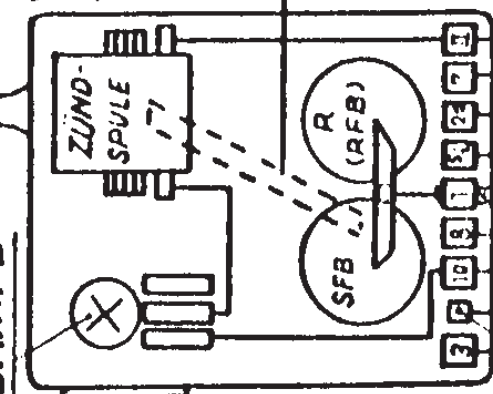


IN KLAMMER STEHENDE ANGABEN
GELTEN FÜR DIE ANLAGE MIT ANLASSER

ZUR ZÜNDKERZE

KONTROLLAMPE

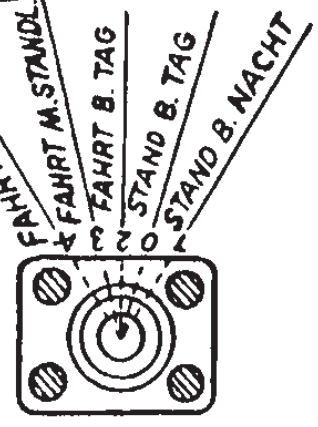


SPULENKASTEN-
MASSE

STANDLICHT
HAUPTLICHT
ABBL.-LICHT

HUPENKNOPF

3 ADR. KABEL



BATTERIESICH. 40A

MASCHINENSICH. 40A



SCHLUSSLICHT

3 ADR. KAB.

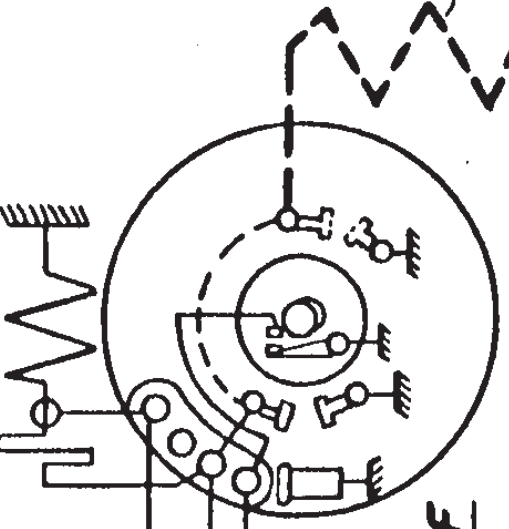
SCHWARZ 20:7:2
WEISS 1:7,5:2 (2,5)
ROT II:1:2



BATTERIE

HORN

ERREGERWICKLUNG



STARTERKNOPF

ANLASSERWICKLUNG

OHNE ANLASSER FALLEN DIE
GESTRICHELTEN LINIEN WEG.

SCHALTBIKD KS-U. SB-EINZYLINDERMODELLE.